

# Scolarità

## 1. Primo ciclo di istruzione e scuola secondaria di secondo grado

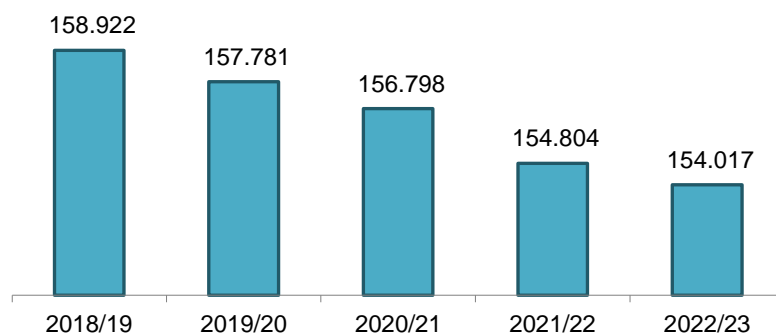
In Liguria, nell'anno scolastico 2022/2023 gli studenti iscritti alla scuola primaria e alla secondaria di primo e di secondo grado sono 154.017 unità, in diminuzione dello 0,5% rispetto all'anno scolastico 2021/2022 (-787 unità).

Se confrontiamo gli iscritti dell'a.s. **2022/2023** con quelli del 2018/2019, la diminuzione è del 3,1% (-4.905 unità), con gli studenti che passano dalle 158.922 unità del 2018/2019 alle 154.017 unità del 2022/2023.

Nell'anno scolastico 2022/23 gli studenti risultano distribuiti come segue:

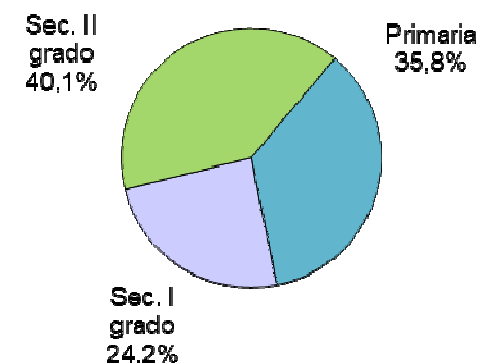
- il 40,1%<sup>1</sup> nelle scuole secondarie di secondo grado (61.693 unità);
- il 35,8% nella scuola primaria (55.063 unità);
- il 24,2% frequenta le scuole secondarie di primo grado (37.261 unità).

**Isritti in Liguria alla scuola  
primaria e secondaria di I e II grado**  
anni scolastici dal 2018/19 al 2022/23



Fonte: OML – ALFA Elaborazione su dati Ufficio di Statistica Ministero dell'Istruzione e del Merito

**Studenti iscritti in Liguria - a.s. 2022/23**  
Totale 154.017



<sup>1</sup>Per effetto degli arrotondamenti il totale delle percentuali può non corrispondere al 100,0%

**TAB. 1 - SERIE STORICA STUDENTI ISCRITTI IN LIGURIA PER ORDINE DI SCUOLA**

(valori assoluti)

	2018/19	2019/20	2020/21	2021/22	2022/23
Primaria	59.281	57.908	56.301	55.377	55.063
Sec. I grado	38.247	38.543	38.096	37.774	37.261
Sec. II grado	61.394	61.330	62.401	61.653	61.693
<b>TOTALE</b>	<b>158.922</b>	<b>157.781</b>	<b>156.798</b>	<b>154.804</b>	<b>154.017</b>

Fonte: ALFA - O.M.L. - Elaborazioni su dati Ufficio di Statistica, Ministero dell'Istruzione e del Merito

**Tab. 1a - VARIAZIONI STUDENTI ISCRITTI IN LIGURIA A.S 2022-23/2021-22**

(variazioni assolute e percentuali)

	a.s.2022-23/a.s.2021-22	
	v.a	v%
Primaria	-314	-0,6%
Sec. I grado	-513	-1,4%
Sec. II grado	40	0,1%
<b>Totale</b>	<b>-787</b>	<b>-0,5%</b>

Fonte: ALFA - O.M.L. - Elaborazioni su dati Ufficio di Statistica, Ministero dell'Istruzione e del Merito

**Tab. 1b - VARIAZIONI STUDENTI ISCRITTI IN LIGURIA A.S 2022-23/2018-19**

(variazioni assolute e percentuali)

	a.s.2022-23/a.s.2018-19	
	v.a	v%
Primaria	-4.218	-7,1%
Sec. I grado	-986	-2,6%
Sec. II grado	299	0,5%
<b>Totale</b>	<b>-4.905</b>	<b>-3,1%</b>

Fonte: ALFA - O.M.L. - Elaborazioni su dati Ufficio di Statistica, Ministero dell'Istruzione e del Merito

In Liguria gli studenti delle scuole primarie diminuiscono dello 0,6% con riferimento all'a.s. 2021/2022 (-314 unità); la contrazione riguarda tutte le province tranne Imperia (+1,1%, +82 unità).

Rispetto all'a.s. 2018/19 la flessione regionale è del 7,1% (-4.218 unità); nelle province la diminuzione è generalizzata ed è compresa tra il -8,3% di Savona (-864 unità) e il -4,3% di Imperia (-345 unità).

**Tab. 2 - SERIE STORICA STUDENTI ISCRITTI IN LIGURIA E NELLE PROVINCE PER SCUOLE PRIMARIE**

(valori assoluti)

	scuole primarie				
	2018/19	2019/20	2020/21	2021/22	2022/23
Genova	32.293	31.449	30.555	29.976	29.785
Imperia	8.000	7.860	7.665	7.573	7.655
La Spezia	8.603	8.484	8.248	8.130	8.102
Savona	10.385	10.115	9.833	9.698	9.521
<b>LIGURIA</b>	<b>59.281</b>	<b>57.908</b>	<b>56.301</b>	<b>55.377</b>	<b>55.063</b>

Fonte: ALFA - O.M.L. - Elaborazioni su dati Ufficio di Statistica, Ministero dell'Istruzione e del Merito

**Tab. 2a - VARIAZIONI STUDENTI ISCRITTI IN LIGURIA ALLE SCUOLE PRIMARIE A.S 2022-23/2021-22**

(variazioni assolute e percentuali)

	a.s.2022-23/a.s.2021-22	
	v.a	v%
Genova	-191	-0,6%
Imperia	82	1,1%
La Spezia	-28	-0,3%
Savona	-177	-1,8%
<b>LIGURIA</b>	<b>-314</b>	<b>-0,6%</b>

Fonte: ALFA - O.M.L. - Elaborazioni su dati Ufficio di Statistica, Ministero dell'Istruzione e del Merito

**Tab. 2b - VARIAZIONI STUDENTI ISCRITTI IN LIGURIA ALLE SCUOLE PRIMARIE A.S 2022-23/2018-19**

(variazioni assolute e percentuali)

	a.s.2022-23/a.s.2018-19	
	v.a	v%
Genova	-2.508	-7,8%
Imperia	-345	-4,3%
La Spezia	-501	-5,8%
Savona	-864	-8,3%
<b>LIGURIA</b>	<b>-4.218</b>	<b>-7,1%</b>

Fonte: ALFA - O.M.L. - Elaborazioni su dati Ufficio di Statistica, Ministero dell'Istruzione e del Merito



In Liguria gli studenti delle scuole secondarie di primo grado diminuiscono dell'1,4% rispetto all'a.s. 2021/2022 (-513 unità). A livello provinciale crescono solo nella provincia di Imperia (+0,3%, +13 unità), mentre le contrazioni più consistenti sono quelle di Genova (-2,0%, -416 unità) e di Savona (-1,1%, -74 unità).

Rispetto all'a.s. 2018/19 la flessione regionale è del 2,6% (-986 unità); diminuiscono gli iscritti in tutte le province e in particolar modo a Savona (-6,1%, -424 unità).

**Tab. 3 - SERIE STORICA STUDENTI ISCRITTI IN LIGURIA E NELLE PROVINCE PER SCUOLE SECONDARIE DI I GRADO**

(valori assoluti)

	secondarie di I grado				
	2018/19	2019/20	2020/21	2021/22	2022/23
Genova	20.559	20.872	20.660	20.636	20.220
Imperia	5.248	5.210	5.202	5.117	5.130
La Spezia	5.500	5.591	5.449	5.431	5.395
Savona	6.940	6.870	6.785	6.590	6.516
<b>LIGURIA</b>	<b>38.247</b>	<b>38.543</b>	<b>38.096</b>	<b>37.774</b>	<b>37.261</b>

Fonte: ALFA - O.M.L. - Elaborazioni su dati Ufficio di Statistica, Ministero dell'Istruzione e del Merito

**Tab. 3a - VARIAZIONI STUDENTI ISCRITTI IN LIGURIA ALLE SCUOLE SECONDARIE DI I GRADO A.S 2022-23/2021-22**

(variazioni assolute e percentuali)

	a.s.2022-23/a.s.2021-22	
	v.a	v%
Genova	-416	-2,0%
Imperia	13	0,3%
La Spezia	-36	-0,7%
Savona	-74	-1,1%
<b>LIGURIA</b>	<b>-513</b>	<b>-1,4%</b>

Fonte: ALFA - O.M.L. - Elaborazioni su dati Ufficio di Statistica, Ministero dell'Istruzione e del Merito

**Tab. 3b - VARIAZIONI STUDENTI ISCRITTI IN LIGURIA ALLE SCUOLE SECONDARIE DI I GRADO A.S 2022-23/2018-19**

(variazioni assolute e percentuali)

	a.s.2022-23/a.s.2018-19	
	v.a	v%
Genova	-339	-1,6%
Imperia	-118	-2,2%
La Spezia	-105	-1,9%
Savona	-424	-6,1%
<b>LIGURIA</b>	<b>-986</b>	<b>-2,6%</b>

Fonte: ALFA - O.M.L. - Elaborazioni su dati Ufficio di Statistica, Ministero dell'Istruzione e del Merito

Dal confronto con l'a.s. 2021/2022 emerge come gli studenti delle scuole secondarie di secondo grado crescano in maniera contenuta (+0,1%, +40 unità). A livello provinciale gli incrementi riguardano solo La Spezia (+1%, +85 unità) e Genova (+0,2%, +61 unità). Rispetto all'a.s. 2018/2019, a livello regionale, gli studenti aumentano dello 0,5% (+299 unità); la crescita avviene a Imperia (+2,7%, +210 unità), a La Spezia (+1,2%, +105 unità) e a Savona (+1,1%, +126 unità). Genova è l'unica provincia in cui gli studenti scendono (-0,4%, -142 unità).

**Tab. 4 - SERIE STORICA STUDENTI ISCRITTI IN LIGURIA E NELLE PROVINCE PER SCUOLE SECONDARIE DI II GRADO**

(valori assoluti)

	secondarie di II grado				
	2018/19	2019/20	2020/21	2021/22	2022/23
Genova	33.741	33.708	34.093	33.538	33.599
Imperia	7.885	7.944	8.133	8.138	8.095
La Spezia	8.602	8.492	8.716	8.622	8.707
Savona	11.166	11.186	11.459	11.355	11.292
LIGURIA	61.394	61.330	62.401	61.653	61.693

Fonte: ALFA - O.M.L. - Elaborazioni su dati Ufficio di Statistica, Ministero dell'Istruzione e del Merito

**Tab. 4a - VARIAZIONI STUDENTI ISCRITTI IN LIGURIA ALLE SCUOLE SECONDARIE DI II GRADO A.S 2022-23/2021-22**

(variazioni assolute e percentuali)

	a.s.2022-23/a.s.2021-22	
	v.a	v%
Genova	61	0,2%
Imperia	-43	-0,5%
La Spezia	85	1,0%
Savona	-63	-0,6%
LIGURIA	40	0,1%

Fonte: ALFA - O.M.L. - Elaborazioni su dati Ufficio di Statistica, Ministero dell'Istruzione e del Merito

**Tab. 4b - VARIAZIONI STUDENTI ISCRITTI IN LIGURIA ALLE SCUOLE SECONDARIE DI II GRADO A.S 2022-23/2018-19**

(variazioni assolute e percentuali)

	a.s.2022-23/a.s.2018-19	
	v.a	v%
Genova	-142	-0,4%
Imperia	210	2,7%
La Spezia	105	1,2%
Savona	126	1,1%
LIGURIA	299	0,5%

Fonte: ALFA - O.M.L. - Elaborazioni su dati Ufficio di Statistica, Ministero dell'Istruzione e del Merito

## 2. Gli studenti stranieri in Liguria

Nell'anno scolastico 2022/2023, nelle scuole presenti sul territorio regionale, con l'eccezione della scuola per l'infanzia, risultano iscritti **23.843** studenti stranieri, il **15,5%** della popolazione studentesca complessiva. La provincia con la più alta concentrazione di studenti stranieri è Imperia (19,7%, 4.121 unità).

Se consideriamo il complesso degli studenti della Liguria, la maggior parte di allievi stranieri è iscritta alla scuola primaria (18,9%, 10.426 unità).

**Tab. 1 - ALUNNI TOTALI E STRANIERI ISCRITTI NELLE PROVINCE A.S. 2022/2023**

(valori assoluti - valori percentuali)

	Alunni totali	di cui Alunni stranieri/stranieri	Alunni stranieri/Alunni
	v.a	v.a	v%
Genova	83.604	12.519	15,0%
Imperia	20.880	4.121	19,7%
La Spezia	22.204	3.326	15,0%
Savona	27.329	3.877	14,2%
<b>LIGURIA</b>	<b>154.017</b>	<b>23.843</b>	<b>15,5%</b>

Fonte: ALFA - O.M.L. - Elaborazioni su dati Ufficio di Statistica, Ministero dell'Istruzione e del Merito

**Tab. 2 - ALUNNI TOTALI E STRANIERI ISCRITTI IN LIGURIA PER ORDINE DI SCUOLA A.S. 2022/23**

(valori assoluti - valori percentuali)

	Alunni totali	di cui Alunni stranieri/stranieri	Alunni stranieri/Alunni totali
	v.a	v.a	v%
Primaria	55.063	10.426	18,9%
Secondaria di I grado	37.261	5.988	16,1%
Secondaria di II grado	53.598	7.429	13,9%
<b>Totale</b>	<b>145.922</b>	<b>23.843</b>	<b>16,3%</b>

Fonte: ALFA - O.M.L. - Elaborazioni su dati Ufficio di Statistica, Ministero dell'Istruzione e del Merito

In Liguria, rispetto all'anno scolastico 2021/2022, a fronte della flessione complessiva degli iscritti (-0,5%, -787 unità), la popolazione scolastica straniera cresce del 9,1% (+1.980 unità) per effetto degli aumenti degli iscritti in tutti gli ordini di scuola (primaria: +10,4%, +981 unità; secondaria di primo grado: +8,8%, +485 unità; secondaria di secondo grado: +7,4%, +514 unità).

Rispetto all'anno scolastico 2018/2019, gli alunni stranieri salgono del 16,5% (+3.384 unità) per effetto di aumenti che riguardano tutti gli ordini di scuola e in particolar modo la scuola primaria (+21,1%, +1.816 unità) e secondaria di primo grado (+18,1%, +918 unità). Anche gli iscritti alla secondaria di secondo grado risultano in crescita, ma inferiore agli altri due ordini di scuola (+9,6%, +650 unità). Nello stesso periodo gli alunni totali aumentano solo nella secondaria di secondo grado (+0,5%, +299 unità).

**Tab. 3 - ALUNNI TOTALI E STRANIERI ISCRITTI IN LIGURIA PER ORDINE DI SCUOLA A PARTIRE DELL'A.S. 2018-19**

(valori assoluti - valori percentuali)

	2018/19			2019/20			2020/21			2021/22			2022/23		
	Alunni totali	Alunni stranieri	stranieri su tot.%	Alunni totali	Alunni stranieri	stranieri su tot.%	Alunni totali	Alunni stranieri	stranieri su tot.%	Alunni totali	Alunni stranieri	stranieri su tot.%	Alunni totali	Alunni stranieri	stranieri su tot.%
Primaria	59.281	8.610	14,5%	57.908	8.970	15,5%	56.301	9.044	16,1%	55.377	9.445	17,1%	55.063	10.426	18,9%
Second. di I grado	38.247	5.070	13,3%	38.543	5.334	13,8%	38.096	5.287	13,9%	37.774	5.503	14,6%	37.261	5.988	16,1%
Second. di II grado	61.394	6.779	11,0%	61.330	6.803	11,1%	62.401	7.107	11,4%	61.653	6.915	11,2%	61.693	7.429	12,0%
<b>Totale</b>	<b>158.922</b>	<b>20.459</b>	<b>12,9%</b>	<b>157.781</b>	<b>21.107</b>	<b>13,4%</b>	<b>156.798</b>	<b>21.438</b>	<b>13,7%</b>	<b>154.804</b>	<b>21.863</b>	<b>14,1%</b>	<b>154.017</b>	<b>23.843</b>	<b>15,5%</b>

Fonte: ALFA - O.M.L. - Elaborazioni su dati Ufficio di Statistica, Ministero dell'Istruzione e del Merito

**Tab 3a - Variazioni alunni totali e stranieri iscritti in Liguria per ordine di scuola a.s. 2022-23/2021-22**

(variazioni assolute - variazioni percentuali)

	a.s.2022-23/a.s.2021-22			
	Alunni totali		Alunni Stranieri	
	v.a.	v%	v.a.	v.%
Primaria	-314	-0,6%	981	10,4%
Sec. I grado	-513	-1,4%	485	8,8%
Sec. II grado	40	0,1%	514	7,4%
Totale	-787	-0,5%	1.980	9,1%

Fonte: ALFA - O.M.L. - Elaborazioni su dati Ufficio di Statistica, Ministero dell'Istruzione e del Merito

**Tab 3b - Variazioni alunni totali e stranieri iscritti in Liguria per ordine di scuola a.s. 2022-23/2018-19**

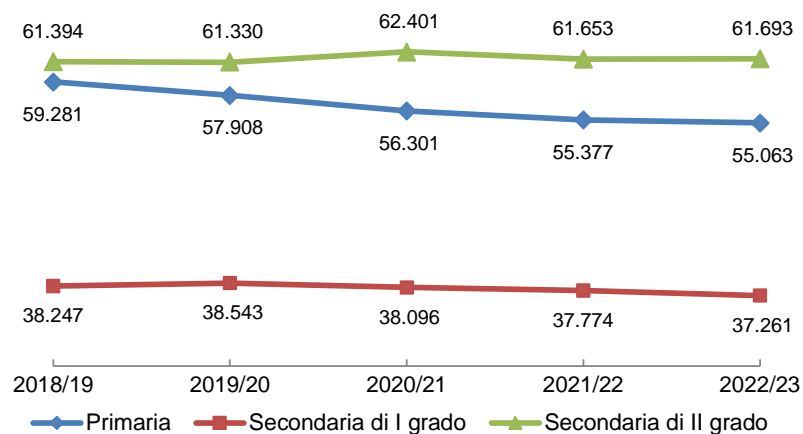
(variazioni assolute - variazioni percentuali)

	a.s.2022-23/a.s.2018-19			
	Alunni totali		Alunni Stranieri	
	v.a.	v%	v.a.	v.%
Primaria	-4.218	-7,1%	1.816	21,1%
Sec. I grado	-986	-2,6%	918	18,1%
Sec. II grado	299	0,5%	650	9,6%
Totale	-4.905	-3,1%	3.384	16,5%

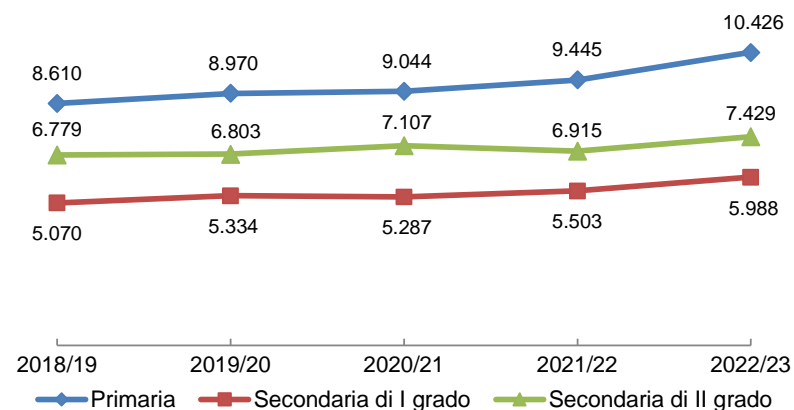
Fonte: ALFA - O.M.L. - Elaborazioni su dati Ufficio di Statistica, Ministero dell'Istruzione e del Merito



**Alunni totali iscritti in Liguria per ordine di scuola  
a.s 2018/19 - a.s 2022/23**

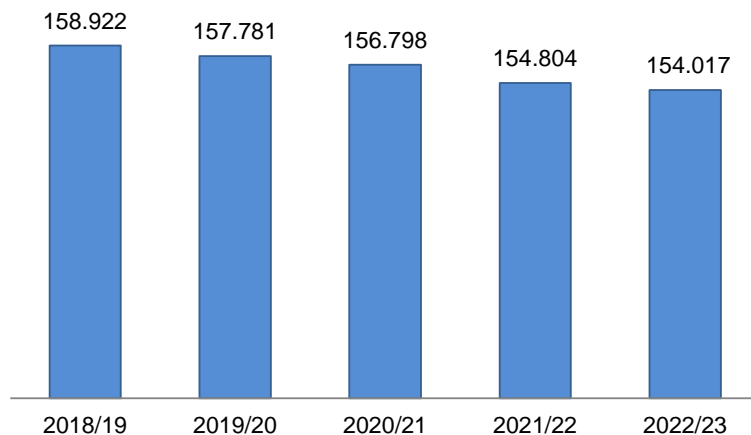


**Alunni stranieri iscritti in Liguria per ordine di scuola  
a.s. 2018/19 - a.s. 2022/2023**

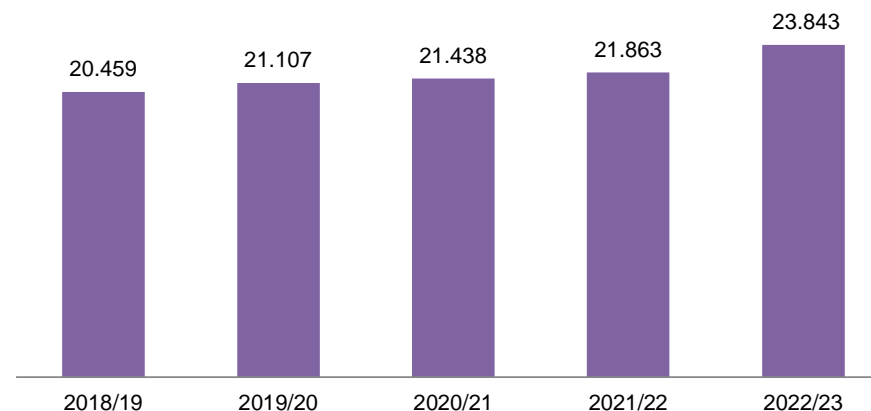


Fonte: OML – ALFA, Elaborazione su dati Ufficio di Statistica, Ministero dell'Istruzione e del Merito

**Alunni totali iscritti in Liguria alla scuola primaria e alla secondaria di I e II grado a.s. 2018/19 - a.s. 2022/23**



**di cui Alunni Stranieri iscritti in Liguria alla scuola primaria e alla secondaria di I e II grado a.s. 2018/19 - a.s.2022/23**



Fonte: OML – ALFA. Elaborazione su dati Ufficio di Statistica. Ministero dell'Istruzione e del Merito

